

ภาคผนวก ก

ภาพถ่ายผลการปฏิบัติตามมาตรการ

	
ภาพที่ ก-1 ป้ายแสดงรายละเอียดของโครงการ ช่องทางการติดต่อ และตารางสรุปมาตรการป้องกัน และแก้ไขผลกระทบสิ่งแวดล้อม	
	
ภาพที่ ก-2 จัดระเบียบพื้นที่ก่อสร้าง และกองเก็บวัสดุให้เป็นระเบียบเรียบร้อย	
	
ระยะก่อสร้าง	ระยะสิ้นสุดการก่อสร้าง
ภาพที่ ก-3 การรื้อถอนรั้วโดยรอบโครงการ และประตูทางเข้า-ออก และมีการปลูกต้นไม้ตามแนวรั้วกำแพง	





ภาพที่ ก-4 การล้างทำความสะอาดพื้นที่ก่อสร้าง และถนนสาธารณะบริเวณทางเข้า-ออก โครงการ



ภาพที่ ก-5 เจ้าหน้าที่โครงการพบปะชุมชนอย่างสม่ำเสมอ และกล่อมรับเรื่องร้องเรียน



ระยะก่อสร้าง



ระยะสิ้นสุดการก่อสร้าง

ภาพที่ ก-6 ติดตั้ง Mesh Sheet ปิดคลุมรอบตัวอาคาร ปัจจุบันได้ทำการรื้อถอน เพื่อดำเนินการตกแต่งภายนอกอาคาร

	
<p>ภาพที่ ก-7 การฉีดพรมน้ำบริเวณที่มีการก่อสร้าง ตามความเหมาะสม</p>	<p>ภาพที่ ก-8 พังซีเมนต์หรือเคมีภัณฑ์จะบรรจุในภาชนะ ที่ปิดมิดชิด ในพื้นที่สำหรับจัดเก็บ</p>
	
<p>ระยะก่อสร้าง</p>	<p>ระยะสิ้นสุดการก่อสร้าง</p>
<p>ภาพที่ ก-9 พนักงานหรือต่าข่ายกันกิจกรรม และแหล่งกำเนิดฝุ่นละออง ปัจจุบันได้ทำการรื้อถอน เพื่อดำเนินการตกแต่งภายนอกอาคาร</p>	
	
<p>ภาพที่ ก-10 ป้ายเตือนการดับเครื่องยนต์ไม่ใช้งาน</p>	<p>ภาพที่ ก-11 เจ้าหน้าที่ดูแล และตรวจสอบสภาพ ของอุปกรณ์ และเครื่องจักร</p>



	
<p>ภาพที่ ก-12 ป้ายกฎระเบียบบริเวณหน้าโครงการ</p>	<p>ภาพที่ ก-13 ป้ายสัญลักษณ์จำกัดความเร็วไม่เกิน 20 กม./ชม. และเจ้าหน้าที่คอยกำกับดูแลการเข้า-ออก</p>
	
<p>ภาพที่ ก-14 รถบรรทุกที่ใช้ขนส่งวัสดุก่อสร้าง มีผ้าใบปิดคลุมอย่างมิดชิดหรือมีผนังกั้นส่วนบรรทุกโดยรอบ</p>	<p>ภาพที่ ก-15 ทางเข้า-ออกพื้นที่ก่อสร้าง จำนวน 1 จุด</p>
	
<p>ภาพที่ ก-16 ปรับปรุงถนนในพื้นที่ก่อสร้าง ให้อยู่ในสภาพใช้งานได้ดีเสมอ</p>	<p>ภาพที่ ก-17 ติดประกาศแจ้งผลการตรวจวัดคุณภาพอากาศ และคุณภาพเสียง บริเวณด้านหน้าพื้นที่ก่อสร้าง</p>

	
<p>ภาพที่ ก-18 ระบบตรวจสอบ PM2.5 และ PM10 แบบเรียลไทม์ ผ่านหน้าจอแสดงผลบริเวณด้านหน้าโครงการ</p>	<p>ภาพที่ ก-19 ป้ายกำหนดช่วงเวลาที่สามารถทำงาน ที่ก่อให้เกิดเสียงดังได้</p>
	
<p>ภาพที่ ก-20 ระบบตรวจสอบระดับเสียงทั่วไปแบบเรียลไทม์ ผ่านหน้าจอแสดงผล บริเวณด้านหน้าโครงการ</p>	<p>ภาพที่ ก-21 วิศวกรคอยควบคุมงานก่อสร้าง และการปฏิบัติงานของคณงาน</p>
	
<p>ภาพที่ ก-22 วิศวกรติดตามตรวจสอบผลกระทบต่อโครงสร้างอาคารข้างเคียง</p>	



	
<p>ภาพที่ ก-23 แจ้งผลการตรวจวัดความสั่นสะเทือน โดยการติดประกาศด้านหน้าพื้นที่ก่อสร้าง</p>	<p>ภาพที่ ก-24 บ่อคัดตะกอนดิน</p>
	
<p>ระยะก่อสร้าง</p>	<p>ระยะสิ้นสุดการก่อสร้าง</p>
<p>ภาพที่ ก-25 ห้องน้ำ และระบบบำบัดสำเร็จรูป บริเวณพื้นที่ก่อสร้าง</p>	
	
<p>ภาพที่ ก-26 พนักงานดูแลรักษาความสะอาดห้องส้วม และเจ้าหน้าที่ดูแลตรวจสอบการทำงานของระบบบำบัดน้ำเสีย บริเวณพื้นที่ก่อสร้าง</p>	









	
<p>ภาพที่ ก-27 ห้องน้ำ และระบบบำบัดสำเร็จรูป บริเวณที่พักพนักงานก่อสร้าง</p>	
	
<p>ภาพที่ ก-28 พนักงานดูแลรักษาความสะอาดห้องส้วม และเจ้าหน้าที่ดูแลตรวจสอบการทำงานของระบบบำบัดน้ำเสีย บริเวณที่พักพนักงานก่อสร้าง</p>	
	
<p>ภาพที่ ก-29 ถังขยะมูลฝอยแยกประเภท</p>	<p>ภาพที่ ก-30 พื้นที่ขนถ่าย และเก็บกองวัสดุก่อสร้าง ไม่ให้ล้นเข้าเขตทางสาธารณะ</p>



	
<p>ภาพที่ ก-31 พื้นที่สำหรับให้รถขนส่งวัสดุก่อสร้างกลับรถ</p>	<p>ภาพที่ ก-32 สัญลักษณ์ห้ามจอดบริเวณหน้าโครงการ</p>
	
<p>ภาพที่ ก-33 ป้ายสัญลักษณ์ สัญญาณไฟเตือนแสดงเขตก่อสร้าง ในบริเวณที่อาจจะเกิดอันตราย</p>	<p>ภาพที่ ก-34 ป้ายชื่อโครงการ และลูกศรแสดงทิศทาง การเข้า-ออกโครงการ</p>
	
<p>ภาพที่ ก-35 ป้ายประชาสัมพันธ์บริเวณด้านข้าง ของรถขนส่งวัสดุก่อสร้าง และรับ-ส่งคนงาน</p>	<p>ภาพที่ ก-36 ถังสำรองน้ำในพื้นที่ก่อสร้าง</p>



	
<p>ภาพที่ ก-37 การแนะนำและอบรมก่อนการปฏิบัติงาน (Morning talk)</p>	<p>ภาพที่ ก-38 พื้นที่เก็บกองวัสดุที่สามารถนำกลับมาใช้ ประโยชน์ใหม่</p>
	
<p>ภาพที่ ก-39 การปิดคลุมวัสดุก่อสร้าง การเก็บในพื้นที่ปิดล้อม</p>	<p>ภาพที่ ก-40 ป้ายให้ทิ้งขยะในภาชนะรองรับที่จัดเตรียมไว้</p>
	
<p>ภาพที่ ก-41 เจ้าหน้าที่คอยตรวจสอบสภาพที่รองรับขยะ ให้อยู่ในสภาพดีอยู่เสมอ</p>	<p>ภาพที่ ก-42 ถังขยะมูลฝอยแยกประเภท บริเวณบ้านพักคนงาน</p>









	
<p>ภาพที่ ก-43 พนักงานคอยดูแลรักษาความสะอาด บริเวณบ้านพักคนงาน</p>	<p>ภาพที่ ก-44 เจ้าหน้าที่คอยตรวจสอบสภาพที่รองรับขยะ บริเวณบ้านพักคนงาน ให้อยู่ในสภาพดีอยู่เสมอ</p>
	
<p>ภาพที่ ก-45 การซ้อมระงับเหตุฉุกเฉินและซ้อมดับเพลิง</p>	<p>ภาพที่ ก-46 อุปกรณ์ดับเพลิงชนิดมือถือประจำจุด ที่มีความเสี่ยงต่อการเกิดอัคคีภัย</p>
	
<p>ภาพที่ ก-47 ป้ายแนะนำการใช้อุปกรณ์ดับเพลิง บริเวณที่อุปกรณ์ติดตั้งอยู่</p>	<p>ภาพที่ ก-48 พื้นที่เฉพาะสำหรับเก็บเชื้อเพลิง และวัสดุไวไฟ และป้ายห้ามสูบบุหรี่ และนำวัตถุไวไฟเข้าไปในพื้นที่ก่อสร้าง</p>



	
<p>ภาพที่ ก-49 ทางหนีไฟ บันไดหนีไฟ และจุดรวมพล</p>	<p>ภาพที่ ก-50 การติดตั้งอุปกรณ์ และการจ่ายไฟฟ้า</p>
	
<p>ภาพที่ ก-51 การตรวจสอบระบบสายไฟฟ้า และอุปกรณ์ไฟฟ้าให้อยู่ในสภาพดีอยู่เสมอ</p>	<p>ภาพที่ ก-52 คนงานทำความสะอาด และจัดเก็บอุปกรณ์ก่อสร้างหลังเสร็จงาน</p>
	
<p>ภาพที่ ก-53 เจ้าหน้าที่รักษาความปลอดภัย ในพื้นที่ก่อสร้างตลอด 24 ชั่วโมง</p>	<p>ภาพที่ ก-54 จุดน้ำดื่มสะอาด</p>



	
<p>ภาพที่ ก-55 เพิ่มประวัติคนงานก่อสร้าง</p>	<p>ภาพที่ ก-56 ติดตั้งกล้อง CCTV เพื่อตรวจสอบความปลอดภัยในพื้นที่ก่อสร้าง</p>
	
<p>ภาพที่ ก-57 ป้ายประชาสัมพันธ์และกฎระเบียบบริเวณด้านหน้าบ้านพักคนงาน</p>	<p>ภาพที่ ก-58 รั้วล้อมรอบบ้านพักคนงานและทางเข้า-ออกบ้านพักคนงาน จำนวน 1 จุด</p>
 <p>ภาพที่ ก-59 เจ้าหน้าที่รักษาความปลอดภัยดูแลทางเข้า-ออกบ้านพักคนงานก่อสร้าง</p>	

	
<p>ระยะก่อสร้าง</p>	<p>ระยะสิ้นสุดการก่อสร้าง</p>
<p>ภาพที่ ก-60 การติดตั้งแผงป้องกันฝุ่นและของตกหล่นขณะทำงาน ปัจจุบันได้ทำการรื้อถอน เพื่อดำเนินการตกแต่งภายนอกอาคาร</p>	
	
<p>ภาพที่ ก-61 คนงานสวมใส่อุปกรณ์ป้องกันส่วนบุคคล ขณะปฏิบัติงาน</p>	<p>ภาพที่ ก-62 จัดเตรียมอุปกรณ์ลดระดับเสียง ให้เพียงพอต่อคนงาน</p>
	
<p>ภาพที่ ก-63 ป้ายเตือนบริเวณที่มีเสียงดัง และป้ายเตือนการใช้อุปกรณ์ป้องกันส่วนบุคคล</p>	<p>ภาพที่ ก-64 การตรวจสอบสุขภาพคนงาน และการให้คำแนะนำ ของเจ้าหน้าที่มูลนิธิในการดูแลสุขภาพอนามัยของคนงาน</p>





ภาพที่ ก-65 เจ้าหน้าที่ความปลอดภัยในงานก่อสร้าง (Safety)



ภาพที่ ก-66 ป้ายสถิติรายงานอุบัติเหตุบริเวณหน้าโครงการ ซึ่งปัจจุบันได้รื้อถอนออก เนื่องจากก่อสร้างเสร็จสิ้นแล้ว



ภาพที่ ก-67 ตัวอย่างการตรวจวัดคุณภาพสิ่งแวดล้อม เดือนมกราคม ถึงเมษายน 2568



ภาพที่ ก-67 ตัวอย่างการตรวจวัดคุณภาพสิ่งแวดล้อม เดือนมกราคม ถึงเมษายน 2568 (ต่อ)